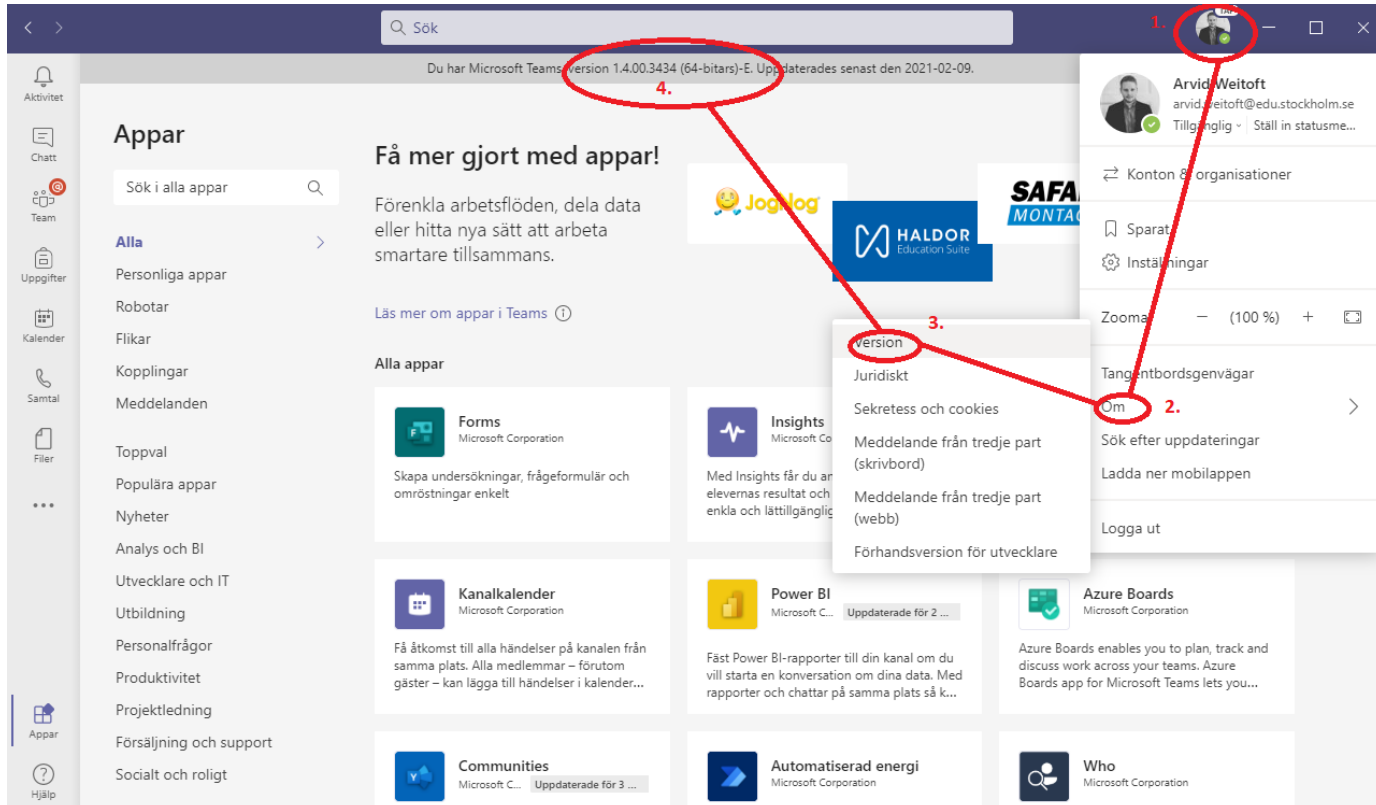


# Lathund för uppdatering och ominstallering av Microsoft Teams

För att Microsoft Teams ska fungera optimalt är det viktigt att den senaste versionen är installerad.

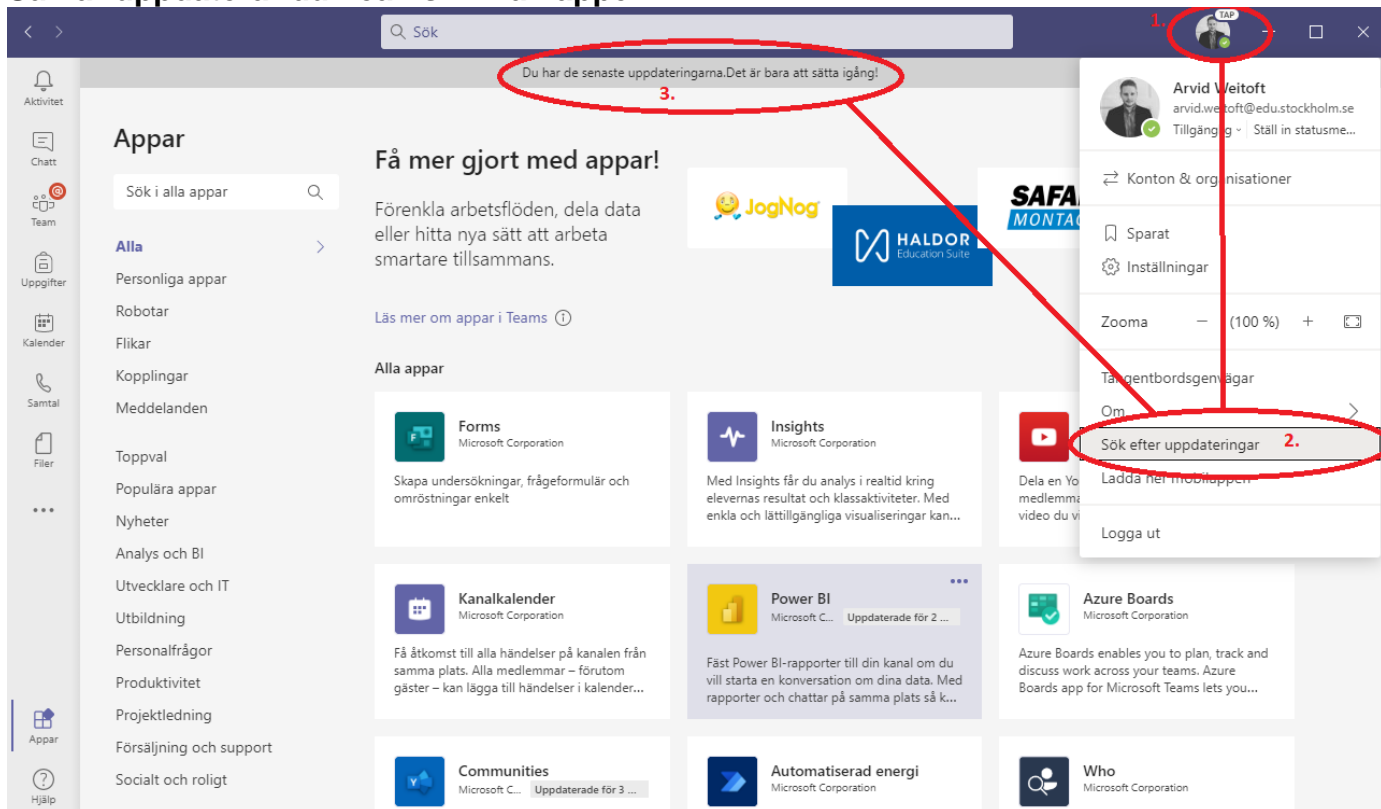
## Så här ser du vilken version ni har:



1. Gå in på din porträttbild.
2. Nere i menyn går du in på Om.
3. I nästa meny klickar du på Version
4. I den grå raden får du då information om din nuvarande version av teams. Senaste Version just nu (090221) är version 1.4.00.3434 (64-bitars)-E

Det är viktigt att du har en version som är ”**64-bitars**”. Har du inte det behöver programmet avinstalleras och rätt version installeras. Se lathund längre ner.

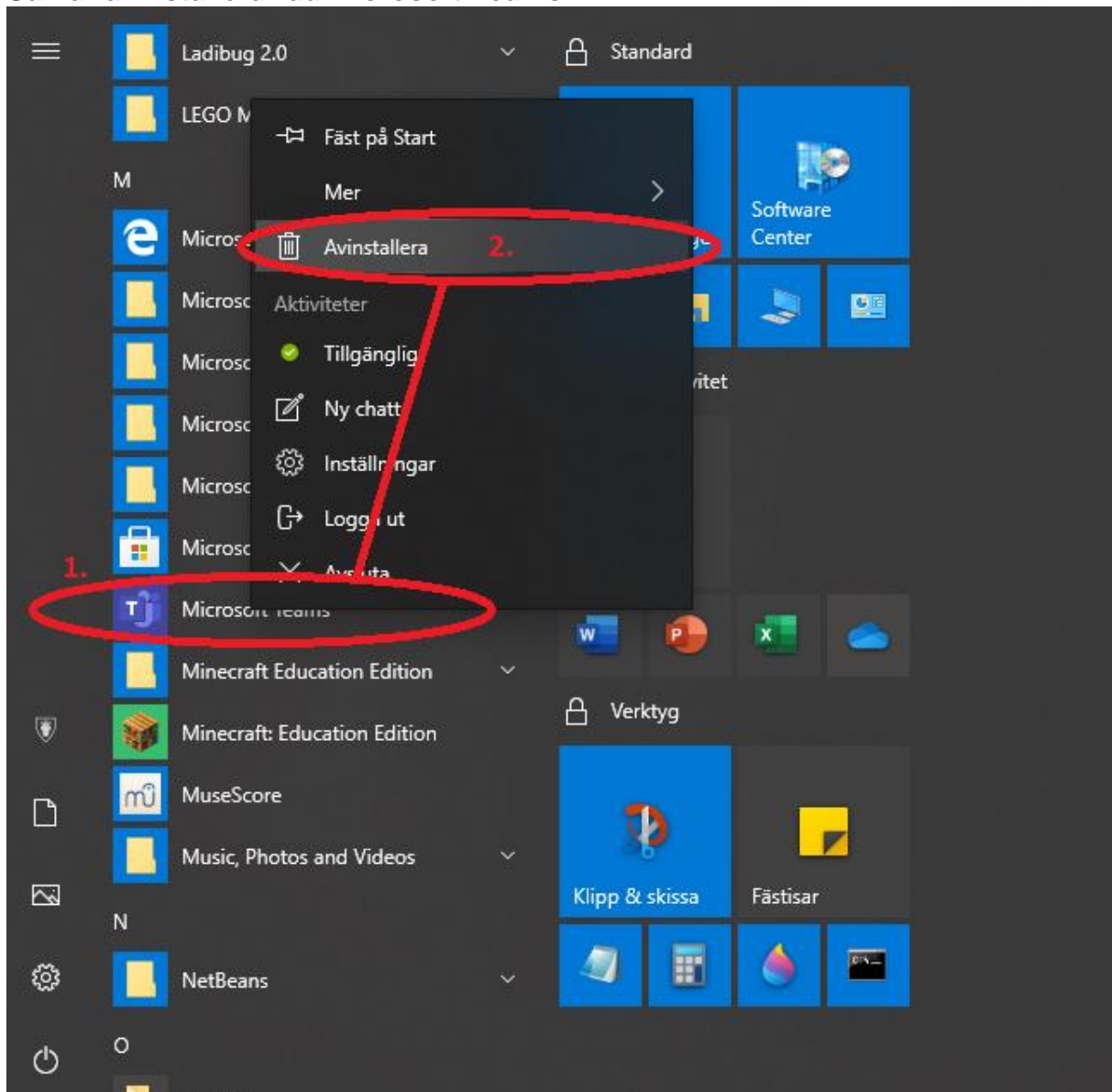
## Så här uppdaterar du Teams inifrån appen:



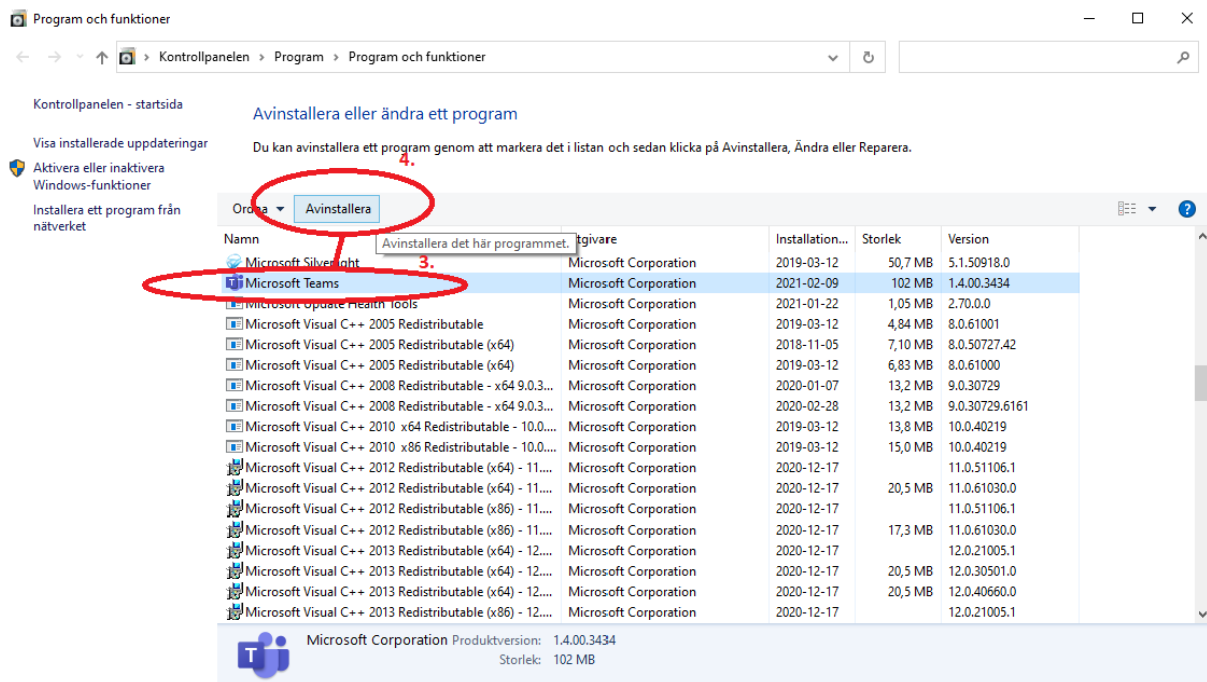
Om ni har en 64-bitars version.

1. Gå in på din porträttbild
2. Nere i menyn hittar du "Sök efter uppdateringar" klicka på den.
3. När Teams har uppdaterats blir du informerad om det i den grå raden under den lila panelen.

## Så här avinstallerar du Microsoft Teams.

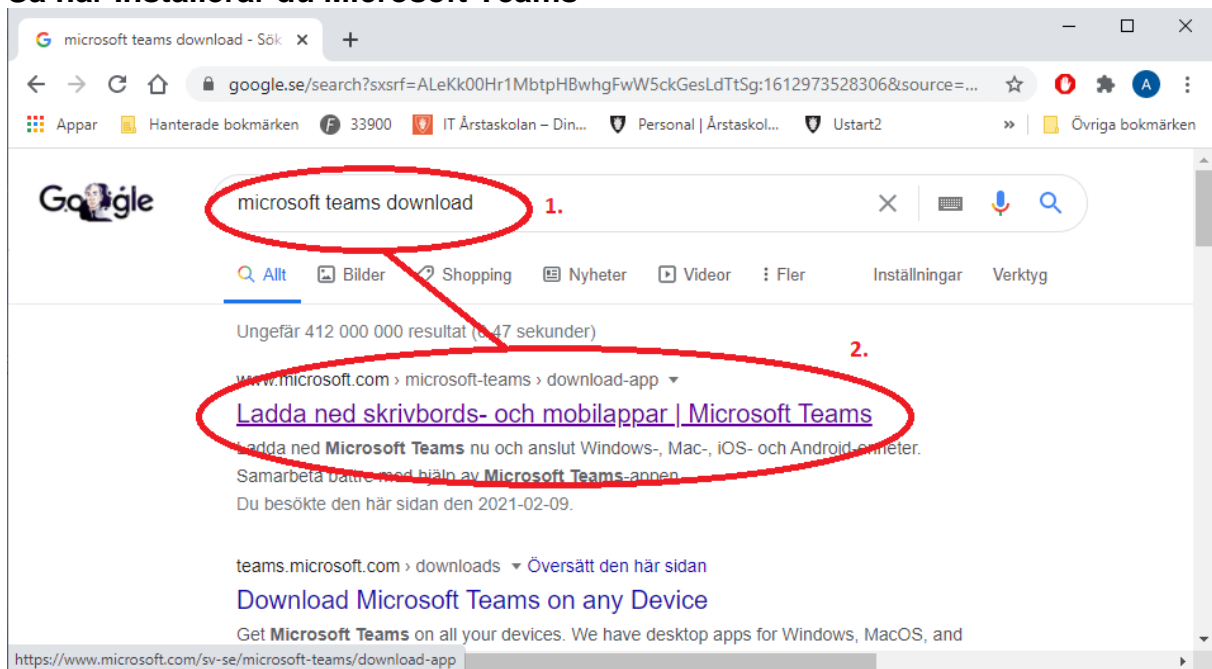


1. Öppna startmenyn och scrolla ner i programlistan till M. Högerklicka på Microsoft Teams.
2. I menyn som dyker upp ska du klicka på avinstallera.



3. Leta rätt på Microsoft Teams i listan och markera den
4. Klicka sedan på Avinstallera

## Så här Installerar du Microsoft Teams



1. Öppna webbläsare och googla "microsoft teams download"
2. Gå in på länken "[Ladda ned Skrivbords-och mobilappar Microsoft Teams](https://www.microsoft.com/sv-se/microsoft-teams/download-app)"

Ladda ned skrivbords- och mobil

microsoft.com/sv-se/microsoft-teams/download-app

Microsoft | Teams Produkter Lösningar Mer

Ladda ned Teams Registrera dig kostnadsfritt

Nu kan du hålla kontakten med vänner och familj med hjälp av de nya funktionerna i Microsoft Teams-mobilappen.<sup>1</sup>  
Mer information >

# Ladda ned Microsoft Teams

Använd Teams för att hålla kontakten och samarbeta med vem du vill, var du än befinner dig.

**Ladda ned för skrivbord**

Ladda ned för mobil

Ladda ned Teams för arbete på skrivbordet

3. Klicka på [Ladda ner för Skrivbord](#)

Ladda ned skrivbords- och mobil

microsoft.com/sv-se/microsoft-teams/download-app#desktopAppDownloadregion

# Ladda ned Teams för arbete på skrivbordet

**Ladda ned Teams**

Teams\_windows\_x...exe

Visa alla

4. Klicka på ladda ned Teams
5. När installationsfilen hämtats, klicka på den för att öppna.
6. Microsoft Teams blir sedan installerat.