
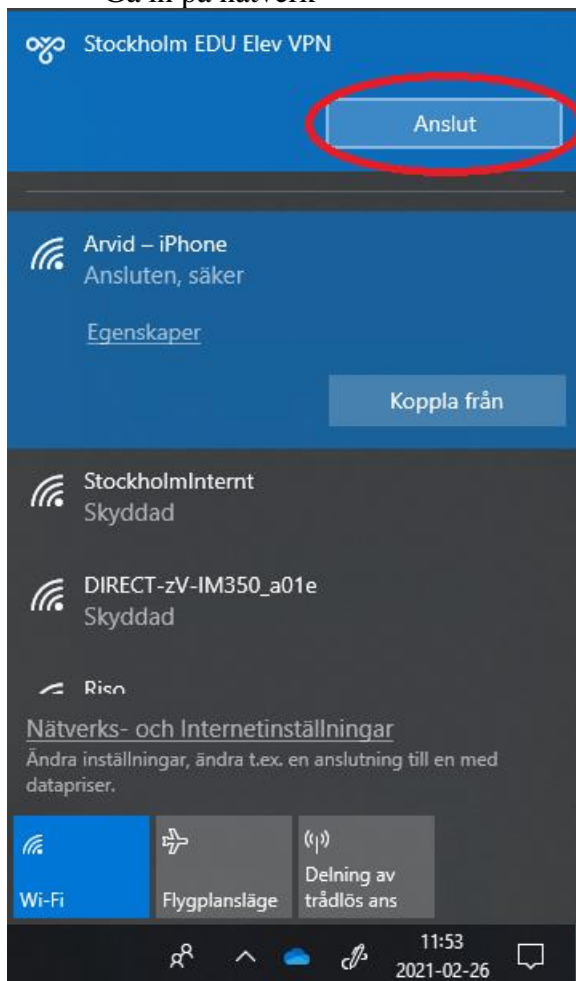



Hur du byter lösenord på en PC HEMIFRÅN



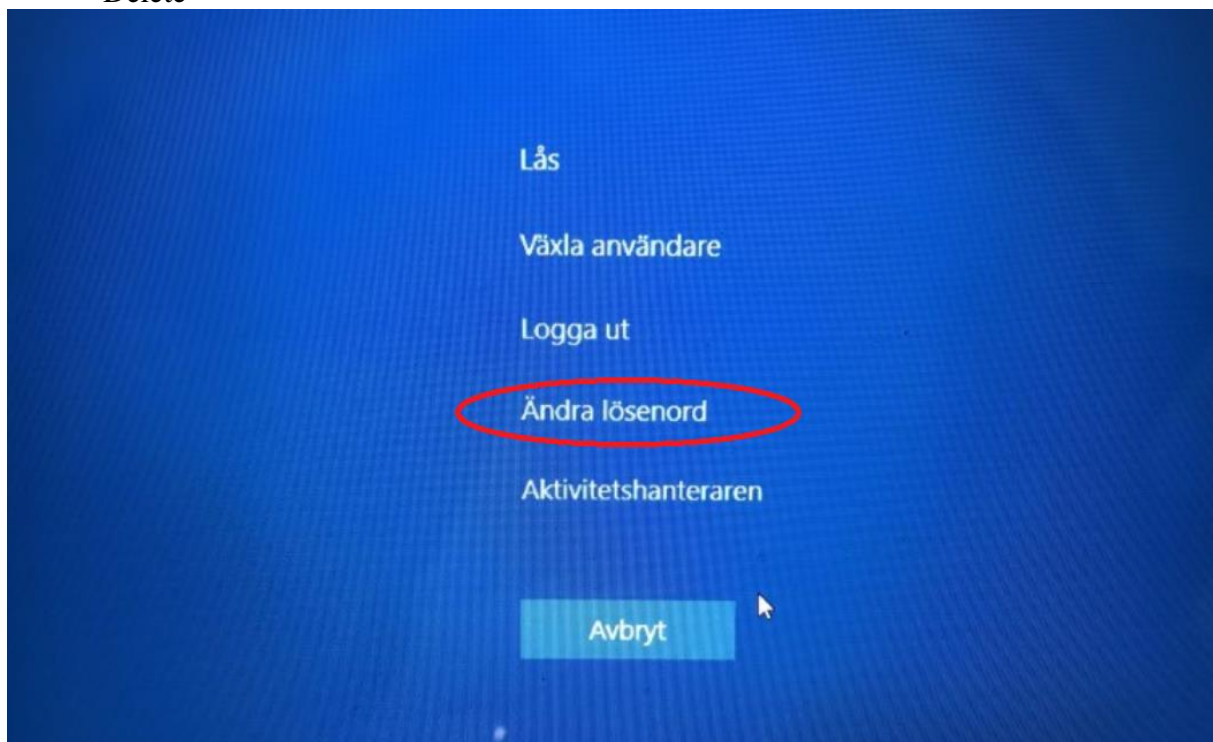
- Gå in på nätverk




- Anslut till Stockholm EDU Elev VPN, med ditt användarnamn och lösenord



- När du är ansluten till Stockholm EDU Elev VPN ska du Trycka in CTRL + ALT + Delete



- Tryck på ändra lösenord



Ändra lösenord

 →

Logga in i: EDUAD

Hur loggar jag in i en annan domän?

Inloggningsalternativ

- Fyll i ditt gamla lösenord
- Fyll i ditt nya lösenord
- Bekräfta ditt nya lösenord och tryck på pilen

Ditt lösenord är nu ändrat!